

Ø59 - Ø225 mm

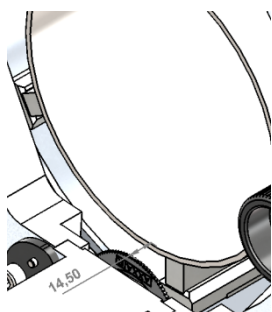
(Ø2" - Ø 8,625")



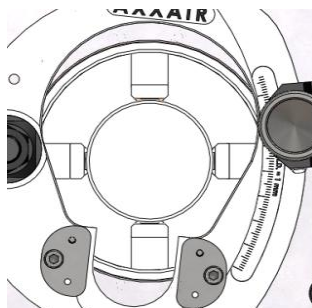
Technikai paraméterek:

- G_hU_bXU_FX' g_nc_f#_hC_lc_ZU.
- « %* '! « &&) 'a a 'fk (ž) "'! '« , ž* &) 'ž
- ?]Y[fgn_h 'g_nc_f#_hC_lc_ZU.
- Ø) - '! « %* - 'a a 'fk &'! « *ž*) 'ž
- J z [z g] d c b h c g z [:
- Z' [['Y [Y g j z [z g Y g h y f b < 0.25 mm
- ? f h i d c n M V C E U z ' ' h U h C E j z [C E c f c b [U V g] X c a c _ a Y [a i b _ z ' z g z \ c n '] g'
- ā h U U _ h U h C E < U g n b z \ U h C e f V [h z '] g
- ' Y f Y n [f d _ f b h f g \ Y [Y g n h [f d _ f b h] g'
- H' a Y [: 51 _ g (_ b b m ' _ Y n Y \ Y h g f []

Jellemzők



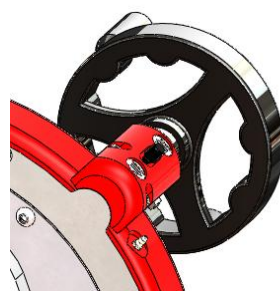
A vágókorong és a befogás távolsága **14,5 mm**, ezzel **csökkentve** a rezgéseket és a csődeformációt.



Központosító befogás, **6** pofás, **rozsdamentes acél** szorítóval a csődefromáció és a rezgések **csökkentése** érdekében.



Motor választék: gyors, lassú elektromos, pneumatikus



Alapfelszereltség a **kézikerék**: megnöveli a vágókorong éltartamát és növeli a vágás minőségét.

Kiegészítők	Motorok	Hivatkozási szám	Fogyó-kopó alkatrészek
CCPS21: gépállvány	FS29: 220 V Vastagság < 5 mm	221FS29	LS6872: 1 - 3 mm LS6844: 2 - 7 mm
CCBSB-01: állítható magasságú csőtövébbítő állvány - 1,5 m	FS19: 110 V Vastagság < 5 mm	221FS19	LS8080: 1 - 3 mm LS8054: 2 - 7 mm
CCBSB-02: csőtövébbítő állvány -1,5 m	FS25: 220 V Vastagság > 5 mm	221FS25	LS8034: 5 - 12 mm
SAEA: gépi előtolás	FS15: 110 V Vastagság > 5 mm	221FS15	LS9038: 5 - 15 mm
CCSER1: egyszerű csőtámasz CCSER2: golyós csőtámasz	MOPD: pneumatikus 60 - 110 l/min, levegőfogyasztás 1500 l/min 6 bar-on	221PD	LS63100: 0.7 - 1.5 mm CCLUH: kenőanyag